

# TONDACH® Mulde Verschiebeziegel


Der Mulde Verschiebeziegel besitzt eine ruhige Oberflächenstruktur mit einem Deckwulst und einer ausgeprägten, flach verlaufenden Mulde. Diese ergibt eine homogene und kompakte Oberfläche. Verschiebeziegel sind allgemein für Dachsanierungen optimal einsetzbar. Durch die hohe Verschiebbarkeit in der Decklänge ist eine einfache Anpassung an die meisten vorhandenen Lattenabstände bzw. Sparrenlängen möglich. Das spart Zeit und Geld.




Mulde Verschiebeziegel 1/1



Ausgleichsziegel  
(nur als Ausgleichsziegel am Ortgang von Traufe zu First)



Lüfter  
(LQ = ca. 12 cm<sup>2</sup>)



Schneestoppziegel



Ortgangziegel links



Ortgangziegel rechts



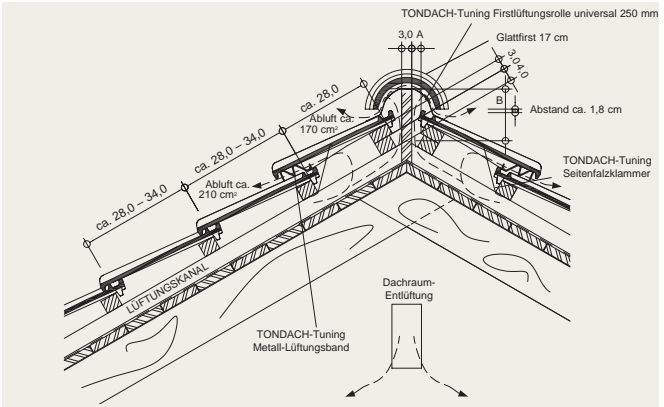
Ortgangsabschlussplatte links/rechts

TONDACH® Dachziegeltyp: Mulde Verschiebeziegel in Engobe rot



# TONDACH® Mulde Verschiebeziegel

## FIRSTMETALLENTLÜFTUNG

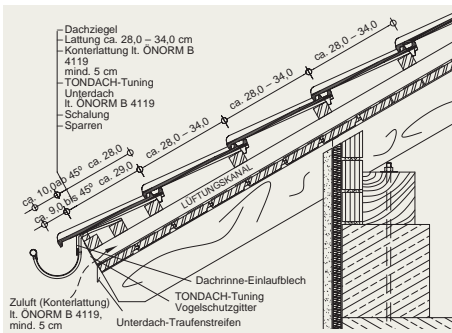


Abstände A und B gültig für Glattfirst 17 cm und Falzfirst 17 cm

LATTUNG 4 x 5 cm		
Dachneigung	A	B
20°	ca. 4,2	ca. 15,9
25°	ca. 4,2	ca. 15,4
30°	ca. 3,7	ca. 15,1
35°	ca. 3,6	ca. 14,7

LATTUNG 4 x 5 cm		
Dachneigung	A	B
40°	ca. 3,4	ca. 14,6
45°	ca. 3,4	ca. 14,4
50°	ca. 3,4	ca. 14,3

## TRAUFE

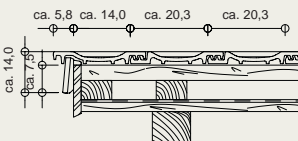


### LATTENABSTAND IM TRAUFBEREICH:

Untere Kante Traufenlatte bis Oberkante erste Dachlatte:  
 bis 45° ca. 29 cm,  
 Vorsprung ca. 9 cm  
 ab 45° ca. 28 cm,  
 Vorsprung ca. 10 cm  
 Dachrinne-Einlaufblech empfehlenswert.  
 Traufenlatte um 3 cm höher als Normattung (mit einer Latte ca. 3,0 x 3,0 cm).

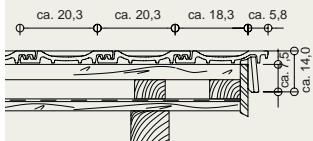
### ORTGANGABSCHLUSS links

mit Ortgangziegel und Ortgang Abschlussplatte



### ORTGANGABSCHLUSS rechts

mit Ortgangziegel und Ortgang Abschlussplatte



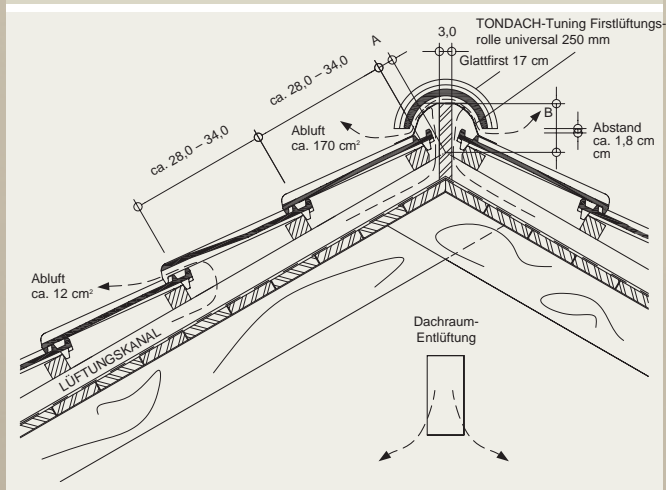
# TONDACH® Mulde Verschiebeziegel



## TECHNISCHE DATEN

Empfohlene Decklänge	ca. 33,5 cm
Decklänge (Dachneigung 20°-21°)	ca. 28,0 cm - 30,0 cm
Decklänge (Dachneigung ab 22°)	ca. 28,0 cm - 34,0 cm
Mittlere Deckbreite	ca. 20,3 cm
Gesamtbreite	ca. 24,0 cm
Gesamtlänge	ca. 40,5 cm
Gewicht pro Stück	ca. 2,80 kg
Bedarf pro m <sup>2</sup> (Minimum)	ca. 14,5 Stk.
Verlegung	außer Verband
Mindestdachneigung (lt. ÖNORM B 3419)	
27°	Regeldachneigung
ab 22°	mit Unterdach
ab 20°	mit erhöhten Anforderungen an das Unterdach
Farbtöne	naturrot
Engoben:	rot, antik, kupferbraun, dunkelbraun, maron, nero, schwarz, granit, dunkelgrün
Glasuren Amadeus:	natur, weinrot, grau, schwarz
Glasuren:	grasgrün, moosgrün, laubgrün, dunkelblau, hellblau, braun

## FIRST



Abstände A und B gültig für Glattfirst 17 cm und Falzfirst 17 cm

### LATTUNG 4 x 5 cm

Dachneigung	A	B
20°	ca. 4,5	ca. 12,6
25°	ca. 4,0	ca. 12,0
30°	ca. 4,0	ca. 11,4
35°	ca. 3,5	ca. 10,8

### LATTUNG 4 x 5 cm

Dachneigung	A	B
40°	ca. 3,0	ca. 10,2
45°	ca. 3,0	ca. 9,5
50°	ca. 2,5	ca. 9,0